



Expert Training

3shape
Italy

Academy Studio & Laboratorio
Settembre 2015 - Gennaio 2016



Dental System - Basic

A chi è rivolto: Odontotecnici

*Siete appena approdati nel fantastico mondo 3Shape? Il Basic Course fa proprio per Voi!
Il corso affronterà "Step by Step" la nostra sistematica CAD, guidandoVi nella corretta comprensione di tutti i passaggi base, in modo da poter sfruttare al meglio il nostro software.*

Argomenti Trattati:

- ✓ Impostazione Ordine (*Order Manager*)
- ✓ Scansione
- ✓ Modellazione Base (*Corone, Ponti, Intarsi, Abutment Designer*)
- ✓ Esportazione Ordine
- ✓ Esercitazione

Livello di Difficoltà: 

Attrezzatura Consigliata: PC, Dongle ed un modello (massimo 3 elementi) per sviluppare il lavoro.

Orario: 09:00 - 17:30

Costo a Partecipante:

- ✓ 50,00 € + IVA
- oppure
- ✓ 100,00 € + IVA incluso software *Abutment Designer* in omaggio (20 salvataggi) *

* Solo per utenti già in possesso del Software Dental System



Dental System - Medium

A chi è rivolto: Odontotecnici

Il corso affronterà le funzioni più avanzate, permettendovi di realizzare strutture anatomicamente corrette, analizzando nel dettaglio tutte le tools di deformazione e le funzioni dell'articolatore virtuale. Verranno inoltre approfondite le funzioni del "Control Panel" inerenti la parte anatomica.

Argomenti Trattati:

- ✓ Corone
- ✓ Ponti Anatomici
- ✓ Armature
- ✓ Smile Composer
- ✓ Deforming Tool
- ✓ Wax Up Virtuale
- ✓ Provvisori (*Digital Temporaries*)
- ✓ Faccette (*Veneers*)
- ✓ Esercitazione

Livello di Difficoltà:



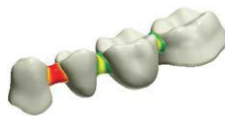
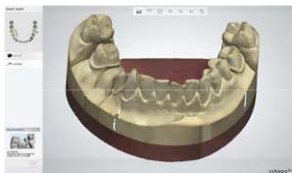
Attrezzatura Consigliata: PC, Dongle ed un modello (massimo 5 elementi) per sviluppare il lavoro.

Orario: 09:00 - 17:30

Costo a Partecipante:

- ✓ 50,00 € + IVA
- oppure
- ✓ 100,00 € + IVA incluso software *Removable Partial Design* in omaggio (15 salvataggi) *

* Solo per utenti già in possesso del Software Dental System



Dental System - Innovations

A chi è rivolto: Odontotecnici utilizzatori del Software Dental System

Corso dedicato a coloro che vogliono utilizzare il software per tutte le riabilitazioni, anche quelle più complesse. Durante la giornata avrete modo di scoprire come poter realizzare in modo semplice e preciso vari tipi di manufatti dalle corone telescopiche ai porta impronte.

Argomenti Trattati:

- ✓ Protesi Parziali Removibili (*Removable Partial Design*)
- ✓ PERNI Moncone
- ✓ Telescopiche
- ✓ Full Denture
- ✓ Faccette additive
- ✓ Maryland
- ✓ Porta Impronte
- ✓ Dime posizionamento abutment e provvisori
- ✓ Esercitazione

Livello di Difficoltà:



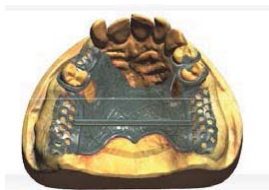
Attrezzatura Consigliata: PC, Dongle ed un modello (previo contatto telefonico) per sviluppare il lavoro.

Orario: 09:00 - 17:30

Costo:

- ✓ 50,00 € + IVA
- oppure
- ✓ 100,00 € + IVA incluso software *Removable Partial Design* in omaggio (15 salvataggi) *

* Solo per utenti già in possesso del Software Dental System



Dental System - Expert

A chi è rivolto: Odontotecnici utilizzatori del Software Dental System

Corso dedicato a coloro che hanno già partecipato ai corsi o che conoscono bene il sistema, ma vogliono sfruttare appieno tutte le potenzialità del software. Nel corso vedremo come utilizzare tutte le funzioni relative all' Order Manager, funzioni automatiche di design, i metodi per accorciare i tempi di lavorazione e il Control Panel.

Argomenti Trattati:

- ✓ Order Manager
- ✓ Smart Tools
- ✓ Key shortcut
- ✓ Modellazione avanzata
- ✓ Control Panel
- ✓ Esercitazione

Livello di Difficoltà: 

Attrezzatura Consigliata: PC, Dongle ed un modello (previo contatto telefonico) per sviluppare il lavoro.

Orario: 09:00 - 17:30

Costo:

- ✓ 50,00 € + IVA
- oppure
- ✓ 100,00 € + IVA incluso software *Removable Partial Design* in omaggio (15 salvataggi) *

* Solo per utenti già in possesso del Software Dental System



Implant World 1

A chi è rivolto: Odontotecnici

Stanchi di doverVi accontentare di monconi preformati? Il corso Implant Word 1 Vi mostrerà come sfruttare al meglio il modulo Abutment Designer, strumento che in pochi minuti Vi consentirà di progettare abutment perfetti. Verranno inoltre approfondite le funzioni del "Control Panel" inerenti la parte implantare.

Argomenti Trattati:

- ✓ Abutment Designer
- ✓ Wax Up
- ✓ Implant Libraries / Librerie Implantari
- ✓ Scan Bodies
- ✓ Esercitazione

Livello di Difficoltà:



Attrezzatura Consigliata: PC, Dongle ed un modello (previo contatto telefonico) per sviluppare il lavoro.

Orario: 09:00 - 17:30

Costo:

- ✓ 50,00 € + IVA
- oppure*
- ✓ 100,00 € + IVA incluso software Abutment Designer in omaggio (20 salvataggi) *

* Solo per utenti già in possesso del Software Dental System



Implant World 2

A chi è rivolto: Odontotecnici

Realizzare Overdenture e Toronto Bridge non è stato mai così semplice!

Il corso Vi mostrerà come sfruttare la grande versatilità del software, permettendoVi di unire forme geometriche a disegni a mano libera, e di completare il design della sotto-struttura con attacchi preformati. Verranno inoltre approfondite le funzioni del "Control Panel" inerenti la parte implantare.

Argomenti Trattati:

- ✓ Implant Bar & Bridges
- ✓ Wax Up
- ✓ Attacchi / Attachments
- ✓ Implant Libraries / Librerie Implantari
- ✓ Esercitazione

Livello di Difficoltà:



Attrezzatura Consigliata: PC, Dongle ed un modello (previo contatto telefonico) per sviluppare il lavoro.

Orario: 09:00 - 17:30

Costo:

- ✓ 50,00 € + IVA
- oppure
- ✓ 100,00 € + IVA incluso software *Implant Bar & Bridge Design* in omaggio (5 salvataggi) *

* Solo per utenti già in possesso del Software Dental System



Ortho System Lab - Basic

A chi è rivolto: Odontotecnici

L' ortodonzia non è mai stata così semplice!

Il corso affronterà gli aspetti base dell'ortodonzia digitale, consentendovi in pochi semplici passaggi di analizzare, progettare e sviluppare i Vs piani di trattamento ortodontico.

Durante il corso Vi mostreremo come realizzare Set-Up Ortodontici, allineatori e molto altro ancora...

Argomenti Trattati:

- ✓ Dalla tradizione al CAD
- ✓ Ortho Analyzer
- ✓ Realizzazione Progetto
- ✓ Allineatori
- ✓ Ortho Ready Program
- ✓ Esercitazione

Livello di Difficoltà:



Attrezzatura Consigliata: PC, Dongle, e un caso con eventuale TC.

Orario: 09:00 - 17:30

Costo:

- ✓ 50,00 € + IVA
oppure

- ✓ 100,00 € + IVA incluso software *Ortho Analyzer* in omaggio (1 mese di licenza)



Ortho System Lab - Innovations

A chi è rivolto: Odontotecnici utilizzatori del Software Ortho Analyzer

Il corso è volto ad affinare le competenze di coloro che già utilizzano quotidianamente il software Ortho Analyzer e vogliono ottenere il massimo sia in termini di pianificazione, che di realizzazione di apparecchi ortodontici. Il corso mostrerà anche come si possa progettare e realizzare un trattamento con Bracket tramite pianificazione virtuale.

Argomenti Trattati:

- ✓ Bracket Placement - Transfer
- ✓ Apparecchi Ortodontici
- ✓ Appliance Designer
- ✓ Applicazioni
- ✓ Esercitazione

Livello di Difficoltà:



Attrezzatura Consigliata: PC, Dongle, e un caso con eventuale TC.

Orario: 09:00 - 17:30

Costo:

- ✓ 50,00 € + IVA
- oppure*
- ✓ 100,00 € + IVA incluso software *Appliance Designer* in omaggio (1 mese di licenza)



Ortho System Clinic

A chi è rivolto: Dentista

La rivoluzione digitale nel mondo dell'ortodonzia è iniziata!

Durante il corso Vi daremo la possibilità di usare uno degli strumenti più evoluti attualmente il disponibili sul mercato. Con i nostri esperti entreremo nel dettaglio di come analizzare, progettare e realizzare una pianificazione ortodontica con i relativi allineatori, sfruttando tutte le informazioni che il software potrà fornirci.

Argomenti Trattati:

- ✓ Dalla tradizione al CAD
- ✓ Ortho Analyzer
- ✓ Realizzazione Progetto
- ✓ Allineatori
- ✓ Esercitazione

Livello di Difficoltà:

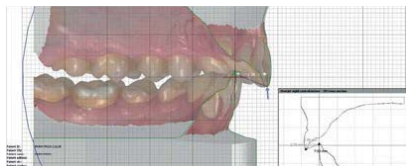


Attrezzatura Consigliata: PC, Dongle, e un caso con eventuale TC.

Orario: 09:00 - 17:30

Costo:

- ✓ 50,00 € + IVA
- oppure*
- ✓ 100,00 € + IVA incluso software *Ortho Analyzer* in omaggio (1 mese di licenza)



Implant Studio

A chi è rivolto: Odontoiatri e Odontotecnici

La chirurgia guidata non è mai stata così semplice!

Durante il corso scopriremo come questo innovativo e rivoluzionario sistema di chirurgia guidata renda la collaborazione tra tecnico e clinico sorprendentemente ergonomica. Grazie al supporto dei nostri esperti riuscirete in pochi semplici passi a pianificare, progettare e realizzare la Vs guida chirurgia.

Argomenti Trattati:

- ✓ Implant Studio Guide (ISG)
- ✓ Scan Bodies & Sleeves
- ✓ Esercitazione

Livello di Difficoltà: 

Attrezzatura Consigliata: PC, Dongle ed un modello (previo contatto telefonico) per sviluppare il lavoro.

Orario: 09:00 - 17:30

Costo:

- ✓ 50,00 € + IVA
- oppure*
- ✓ 100,00 € + IVA incluso software *Implant Studio Full Solution* (10 salvataggi) *

* Solo per utenti già in possesso del Software Implant Studio



TRIOS Ready Lab

A chi è rivolto: Odontotecnici

L' impronta digitale sta cambiando il mondo dell'odontotecnica. Cos'è il flusso di lavoro digitale? Il corso Vi illustrerà "Step by Step" come questa evoluzione migliorerà la Vs professione, fornendoVi gli strumenti necessari per poter lavorare in piena tranquillità con le impronte digitali.

Per ricevere la Certificazione come Laboratorio TRIOS Ready è possibile richiedere la procedura via mail scrivendo a certificazione@3shape.com, a titolo gratuito.

Nel caso in cui il modello richiesto e prodotto non risultasse congruo alle caratteristiche necessarie per ottenere la certificazione, verrà consigliato al laboratorio di partecipare al Corso TRIOS Ready Lab.

Il Corso è inoltre rivolto a tutti coloro i quali preferissero ricevere una spiegazione dettagliata di come realizzare il modello richiesto.

Argomenti Trattati:

- ✓ Digital Work Flow
- ✓ Communicate
- ✓ Ricezione Ordine (Inbox)
- ✓ Gestione Ordine
- ✓ Model Builder
- ✓ TRIOS Ready Program
- ✓ Certificazione
- ✓ Esercitazione

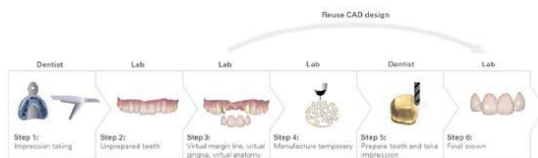
Livello di Difficoltà:



Orario: 09:00 - 17:30

Costo:

- ✓ 50,00 € + IVA
- oppure
- ✓ 100,00 € + IVA incluso software *Model Builder TRIOS and 3rd Party Intraoral Scans* (5 salvataggi)



Ortho Ready Lab

A chi è rivolto: Odontotecnici

L' impronta digitale sta cambiando il mondo dell'odontotecnica. Cos'è il flusso di lavoro digitale? Il corso Vi illustrerà "Step by Step" come questa evoluzione migliorerà la Vs professione, fornendoVi gli strumenti necessari per poter lavorare in piena tranquillità con le impronte digitali.

Per ricevere la Certificazione come Laboratorio ORTHO Ready è possibile richiedere la procedura via mail scrivendo a certificazione@3shape.com, a titolo gratuito.

Nel caso in cui il modello richiesto e prodotto non risultasse congruo alle caratteristiche necessarie per ottenere la certificazione, verrà consigliato al laboratorio di partecipare al Corso ORTHO Ready Lab.

Il Corso è inoltre rivolto a tutti coloro i quali preferissero ricevere una spiegazione dettagliata di come realizzare il modello richiesto

Argomenti Trattati:

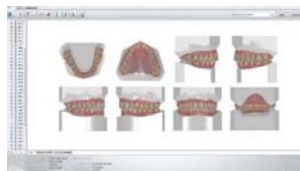
- ✓ Digital Work Flow
- ✓ Comunicate
- ✓ Ricezione Ordine (Inbox)
- ✓ Gestione Ordine
- ✓ Gipsoteca Virtuale
- ✓ Ortho Ready Program
- ✓ Certificazione
- ✓ Esercitazione

Livello di Difficoltà: 

Orario: 09:00 - 17:30

Costo:

- ✓ 50,00 € + IVA
- oppure*
- ✓ 100,00 € + IVA incluso software software *Ortho Analyzer* in omaggio (1 mese di licenza)



TRIOS Base Training

A chi è rivolto: Dentista

L'introduzione della scansione intraorale ha aperto un nuovo mondo caratterizzato dal Flusso di Lavoro Digitale. Con il supporto dei nostri specialisti affineremo le tecniche e le procedure per la presa delle impronte digitali, dipanando tutti i dubbi e le curiosità, per ottimizzare la qualità del risultato.

Argomenti Trattati:

- ✓ Digital Work Flow
- ✓ TRIOS Software
- ✓ Common Mistakes - Errori
- ✓ Scanning Training
- ✓ Tips & Tricks
- ✓ Esercitazione

Livello di Difficoltà:





Attrezzatura Consigliata: TRIOS, PC, dongle.

Orario: 09:00 - 17:30

Costo:

- ✓ 50,00 € + IVA
- oppure*
- ✓ 100,00 € + IVA incluso realizzazione elemento in materiale composito



Practice Day *Dental System / Ortho Analyzer*

A chi è rivolto: Odontotecnici utilizzatori dei Software 3Shape

Questo corso è rivolto a tutti coloro che richiedono un supporto che possa verificare e validare il proprio flusso di lavoro nell'utilizzo dei software 3Shape.

Durante la giornata si potranno sviluppare casi reali del laboratorio in modo da poter affrontare insieme gli eventuali dubbi o problemi che si incontrano quotidianamente inoltre si potrà richiedere al tutor di spiegare una particolare applicazione o funzione del software certi di ricevere tutte le informazioni corrette riguardanti i software.

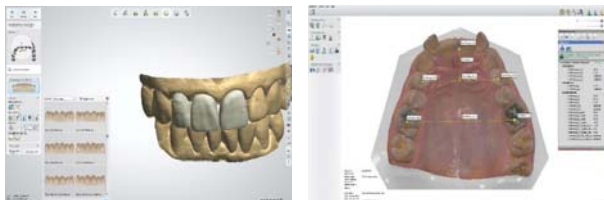
Livello di Difficoltà: ★★★★★

Attrezzatura Consigliata: PC, Dongle ed uno o due casi reali (previo contatto telefonico) per sviluppare il lavoro

Orario: 09:00 - 17:30

Costo:

✓ 100,00 € + IVA



Informazioni Utili & Contatti

Sede Academy:

3Shape Italy s.r.l.

Via Ripamonti, 137

20141 Milano (MI)

Quota Iscrizione:

50,00 € + IVA a partecipante (inclusi coffee break, pranzo ed eventuale materiale didattico).

Modalità di Pagamento:

Bonifico Bancario (entro 7 giorni prima dell'inizio del corso) sul seguente conto corrente:

INTESTATARIO: 3Shape Italy s.r.l.

IBAN: IT 21 F 03069 50720 100000002672

Numero Conto Corrente: 07167/1000/2672

Banca: INTESA SAN PAOLO S.p.A. - Filiale di Casciago (VA)

Calendario Academy:

Per ricevere il calendario aggiornato dei corsi, ulteriori informazioni e/o per iscrizioni, inviare una email a corsi@3shape.com

Posti Limitati: massimo 8 corsisti *

Practice Day: massimo 4 corsisti *

*Dato il numero ridotto di posti disponibili, si prega di attendere la conferma della disponibilità, e dell'avvenuta prenotazione via email, prima di effettuare il pagamento per l'iscrizione.

Contatti:

Tel: +39 02 57308525

Email: corsi@3shape.com

Si informa ai sensi del Decreto Legge 196 del 30 giugno 2003:

che i propri dati personali, riportati sulle schede di iscrizione, saranno trattati in forma automatizzata da 3Shape Italy S.r.l. per l'adempimento di ogni onere relativo alla sua partecipazione, per finalità statistiche e per eventuali comunicazioni inerenti le iniziative poste in essere dalla nostra azienda. Il conferimento dei dati è facoltativo, in loro mancanza, tuttavia, non sarà possibile dar corso al servizio. In relazione ai dati, il partecipante ha diritto di opporsi al trattamento sopra previsto. Titolare del trattamento è 3Shape Italy Srl – Via Ripamonti 137 – 20137 Milano, nei cui confronti il partecipante potrà esercitare i diritti di cui al Decreto Legge 196/2003 (accesso, correzione, cancellazione, opposizione al trattamento, indicazione della finalità al trattamento).

3Shape Italy Srl con unico socio Capitale Sociale € 25.000,00 i.v. P.IVA E C.F. 07856970962 REA C.C.I.A.A. di Milano n° 1986264 Via Ripamonti, 137 - 20141 Milano (IT) P.Iva 07856970962